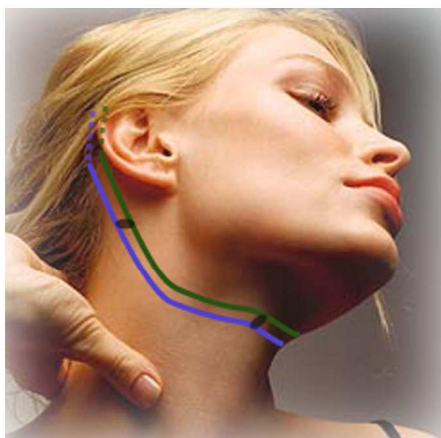




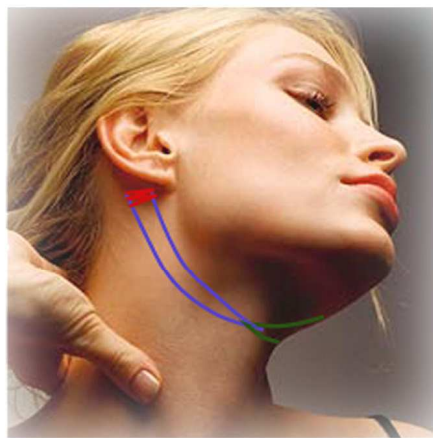
ESQUEMAS PROPUESTOS

Nuca

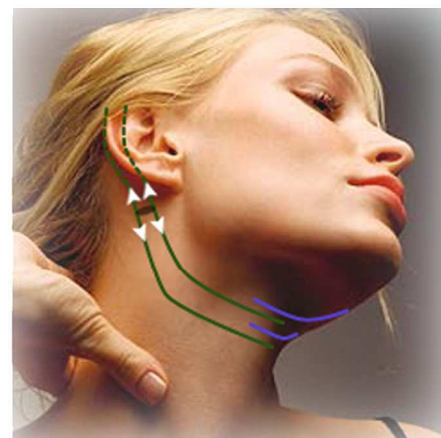
● Incisión



Incisión central: 2 hilos paralelos en collar entrados bajo cada mastoíde y prolongados en el cabello.

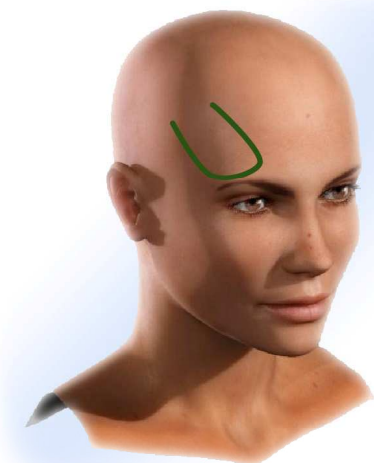


2 hilos en X cruzados en la mitad y suturados bajo cada mastoíde o cogiendo los platisma. Riesgo de granuloma en la sutura.

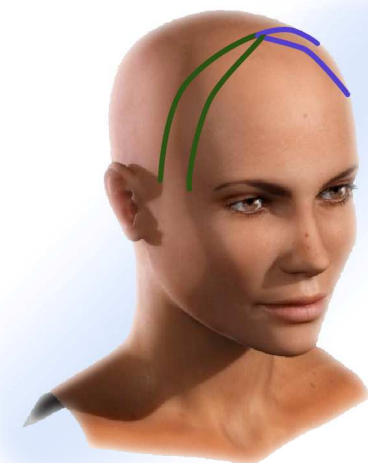


2 o 3 hilos paralelos de cada lado, penetrando por una incisión retoraucular; las hebras de derecha e izquierda se superponen delante del cuello

Cejas



Colocación del hilo en U.
Cuidado de no masculinizar



Colocación de hilos en X :
Efecto indirecto



Colocación de hilos en V