

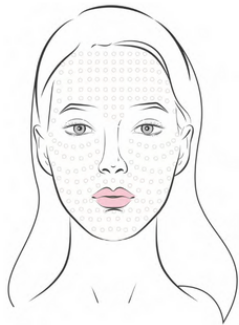
PROTOCOLOS DE INYECCIÓN

PROTOCOLO A): Tratamiento facial completo con **CELLBOOSTER GLOW**

1) PREPARACIÓN DE LA PIEL

- Limpieza
- Antiséptico
- Anestesia tópica (opcional)

2) PÁPULA



- **Ángulo de inyección:** 30°, bisel de la aguja hacia arriba.
- **Profundidad de la inyección:** Intradérmica.
- **Volumen inyectado:** 3 ml. para toda la cara, 0,025 ml. por punto cada 2/3 mm.
- **Tipo de aguja:** 30-32G, 4 mm.

3) PÁPULA PROFUNDA



- **Ángulo de inyección:** 45°, bisel de la aguja hacia abajo.
- **Profundidad de la inyección:** 2 mm. en la zona de pigmentación.
- **Volumen inyectado:** 0,025 ml. por inyección
- **Tipo de aguja:** 30-32G, 4 mm.

4) MICROPÁPULA



- **Ángulo de inyección:** 30°, bisel de la aguja hacia arriba.
- **Profundidad de la inyección:** Intradérmica, superficial.
- **Volumen inyectado:** 0,025 ml. por punto bajo cada ojo.
- **Tipo de aguja:** 32G o menor, 4 mm.

5) NAPPAGE

- **Ángulo de inyección:** 30-35°.
- **Profundidad de la inyección:** Epidérmica.
- **Volumen inyectado:** Mínimo.
- **Tipo de aguja:** 30G o menor.



6) FINALIZACIÓN

- Antiséptico
- Crema para después de la inyección

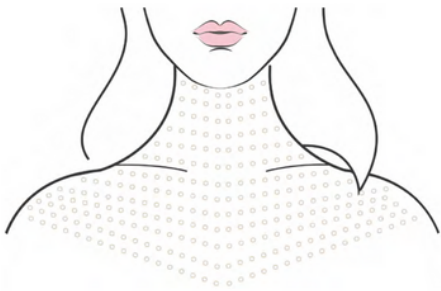
PROTOCOLOS DE INYECCIÓN

PROTOCOLO B): Tratamiento de las zonas del escote y del cuello con CELLBOOSTER GLOW

1) PREPARACIÓN DE LA PIEL

- Limpieza
- Antiséptico
- Anestesia tópica (opcional)

2) PÁPULA



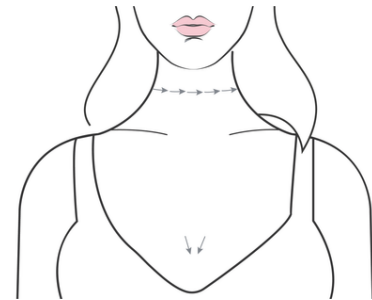
- **Ángulo de inyección:** 30°, bisel de la aguja hacia arriba.
- **Profundidad de la inyección:** Intradérmica.
- **Volumen inyectado:** 3 ml. para cuello y escote, 0,025 ml. por punto cada 2/3 mm.
- **Tipo de aguja:** 30-32G, 4 mm.

3) PÁPULA PROFUNDA



- **Ángulo de inyección:** 45°, bisel de la aguja hacia abajo.
- **Profundidad de la inyección:** 2 mm. en la zona de pigmentación o de rojez.
- **Volumen inyectado:** 0,025 ml. por inyección
- **Tipo de aguja:** 30-32G, 4 mm.

4) RETRÓGRADO LINEAR



- **Ángulo de inyección:** 30°, luego paralelo a la piel.
- **Profundidad de la inyección:** Intradérmica.
- **Volumen inyectado:** 0,02-0,05 ml. en cada línea.
- **Tipo de aguja:** 30G o menor, 13 mm.

5) FINALIZACIÓN

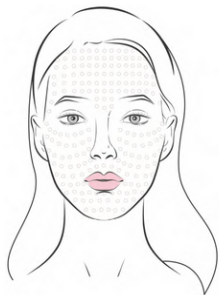
- Antiséptico
- Crema para después de la inyección

PROTOCOLOS DE INYECCIÓN - TRATAMIENTOS COMBINADOS

CELLBOOSTER® GLOW  + CELLBOOSTER® LIFT 

1) PÁPULA

CELLBOOSTER® GLOW



- **Ángulo de inyección:** 30°, bisel de la aguja hacia arriba.
- **Profundidad de la inyección:** Intradérmica.
- **Volumen inyectado:** 3 ml. para toda la cara, 0,025 ml. por punto cada 2/3 mm.
- **Tipo de aguja:** 30-32G, 4 mm.

2) RETRÓGRADO LINEAR

CELLBOOSTER® LIFT



- **Ángulo de inyección:** 30°, luego paralelo a la piel.
- **Profundidad de la inyección:** Intradérmica.
- **Volumen inyectado:** 0,02-0,05 ml. en cada línea.
- **Tipo de aguja:** 32G o menor, 13 mm.

3) MICROPÁPULA

CELLBOOSTER® LIFT



- **Ángulo de inyección:** 30°, bisel de la aguja hacia arriba.
- **Profundidad de la inyección:** Intradérmica.
- **Volumen inyectado:** 0,1-0,3 ml. debajo de cada ojo.
- **Tipo de aguja:** 32G o menor, 4 mm.

4) MICROPÁPULA

CELLBOOSTER® GLOW



- **Ángulo de inyección:** 30°, bisel de la aguja hacia arriba.
- **Profundidad de la inyección:** Intradérmica.
- **Volumen inyectado:** 0,025 ml. por punto debajo de cada ojo.
- **Tipo de aguja:** 32G o menor, 4 mm.

5) PÁPULA PROFUNDA

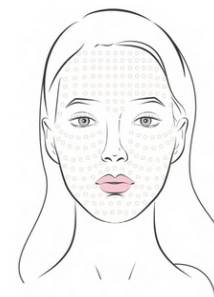
CELLBOOSTER® GLOW



- **Ángulo de inyección:** 45°, bisel de la aguja hacia arriba.
- **Profundidad de la inyección:** 2 mm. en la zona de pigmentación o inflamación.
- **Volumen inyectado:** 0,025 ml. por inyección.
- **Tipo de aguja:** 30-32G, 4 mm.

6) PÁPULA

CELLBOOSTER® LIFT



- **Ángulo de inyección:** 45°, bisel de la aguja hacia arriba.
- **Profundidad de la inyección:** Intradérmica.
- **Volumen inyectado:** 3 ml. para toda la cara, 0,025 ml. por punto cada 2/3 mm.
- **Tipo de aguja:** 30-32G, 4 mm.

CELLBOOSTER® SHAPE + CELLBOOSTER® LIFT

1) BOLOS

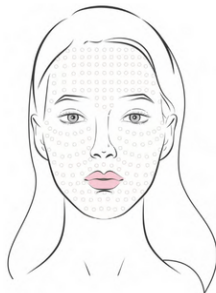
CELLBOOSTER® SHAPE



- **Ángulo de inyección:** 90°.
- **Profundidad de la inyección:** 6 mm. - grasa subcutánea.
- **Volumen inyectado:** 0,1 ml. por punto, un punto por centímetro cuadrado.
- **Tipo de aguja:** 30G o menor, 6 mm.

2) PÁPULA

CELLBOOSTER® LIFT



- **Ángulo de inyección:** 30°, bisel de la aguja hacia arriba.
- **Profundidad de la inyección:** Intradérmica.
- **Volumen inyectado:** 3 ml. para toda la cara, 0,025 ml. por punto cada 2/3 mm.
- **Tipo de aguja:** 30-32G o menor, 4 mm.

3) MICROPÁPULA

CELLBOOSTER® LIFT



- **Ángulo de inyección:** 30°, bisel de la aguja hacia arriba.
- **Profundidad de la inyección:** Intradérmica, superficial.
- **Volumen inyectado:** 0,1-0,3 ml. debajo de cada ojo.
- **Tipo de aguja:** 32G o menor, 4 mm.

1) PÁPULA

apriline® HYDRO



- **Ángulo de inyección:** 10-15°.
- **Profundidad de la inyección:** Dermis profunda.
- **Volumen inyectado:** 0,01-0,02 ml. por punto; 1-2 ml. para cara completa.
- **Tipo de aguja:** 30G.

2) NAPPAGE

CELLBOOSTER® GLOW



- **Ángulo de inyección:** 30-35°.
- **Profundidad de la inyección:** Epidérmica.
- **Volumen inyectado:** Mínimo.
- **Tipo de aguja:** 30G o menor.



apriline® HYDRO

+



CELLBOOSTER® GLOW